



Tlf: 96 26 38 00  
 herning@bdo.dk  
 www.bdo.dk

BDO Statsautoriseret revisionsaktieselskab  
 Birk Centerpark 30  
 DK-7400 Herning  
 CVR-nr. 20 22 26 70

**FREDERIK BARFODS SKOLE**

**ÅRSREGNSKAB**

**2015**

**SKOLEKODE 147.017**

## INDHOLDSFORTEGNELSE

	Side
<b>Påtegninger</b>	
Ledelsespåtegning og tro og love erklæring.....	2
Den uafhængige revisors erklæringer.....	3-4
<b>Generelle oplysninger om skolen</b>	
Generelle oplysninger om skolen.....	5
<b>Ledelsesberetning</b>	
Hoved- og nøgletal.....	6-7
Ledelsesberetning.....	8-9
<b>Årsregnskab 1. januar - 31. december</b>	
Anvendt regnskabspraksis.....	10-12
Resultatopgørelse.....	13
Balance.....	14
Pengestrømsopgørelse.....	15
Noter.....	16-22
Særlige specifikationer.....	23

**LEDELSESPÅTEGNING OG TRO OG LOVE ERKLÆRING**

Bestyrelsen og skolelederen har dags dato behandlet og godkendt årsregnskabet for 2015 for Frederik Barfods Skole.


Årsregnskabet aflægges i overensstemmelse med bekendtgørelse nr. 1490 af 16. december 2013 om regnskab for folkehøjskoler, efterskoler, husholdningsskoler og håndarbejdsskoler (frie kostskoler), frie grundskoler, private skoler for gymnasiale uddannelser m.v. og produktionsskoler.

Det er vores opfattelse, at årsregnskabet giver et retvisende billede af skolens aktiver, passiver og finansielle stilling pr. 31. december 2015 samt af resultatet af skolens aktiviteter og pengestrømme for regnskabsåret 1. januar - 31. december 2015.

Ledelsesberetningen indeholder efter vores opfattelse en retvisende redegørelse for de forhold, beretningen omhandler, ligesom det er vores opfattelse, at vi har taget skyldige økonomiske hensyn ved skolens forvaltning.

Frederiksberg, den 8. april 2016


Skoleleder:



Thomas Riis

Bestyrelsen erklærer samtidig på tro og love at opfylde habilitetskravene i § 5, i lov om friskoler og private grundskoler nr. 786 af 15. juni 2015. Revisors revision omfatter ikke habilitetserklæringen.

Bestyrelsens medlemmer:



Filip von Sprechtersen




Rasmus Rubæk




Torben Falhof Koltze



Trine Jakobsen



Anne-Marie Levy Rasmussen



Peter Kirkhoff Eriksen



Max Tommy Andersen

**DEN UAFHÆNGIGE REVISORS ERKLÆRINGER**

*Til ledelsen af Frederik Barfods Skole*

**PÅTEGNING PÅ ÅRSREGNSKABET**

Vi har revideret årsregnskabet for Frederik Barfods Skole for regnskabsåret 1. januar - 31. december 2015, der omfatter anvendt regnskabspraksis, resultatopgørelse, balance, pengestrømsopgørelse, noter og særlige specifikationer. Årsregnskabet udarbejdes efter lov om frie grundskoler nr. 786 af 15. juni 2015 og bekendtgørelse nr. 1490 af 16. december 2013 om regnskab for frie grundskoler (regnskabsbekendtgørelsen).

**Ledelsens ansvar for årsregnskabet**

Ledelsen har ansvaret for udarbejdelsen af et årsregnskab, der er rigtigt, dvs. uden væsentlige fejl og i overensstemmelse med regnskabsbekendtgørelsen. Ledelsen har endvidere ansvaret for den interne kontrol, som ledelsen anser nødvendig for at udarbejde et årsregnskab uden væsentlig fejlinformation, uanset om denne skyldes besvigelser eller fejl, samt valg og anvendelse af en hensigtsmæssig regnskabspraksis og udøvelse af regnskabsmæssige skøn, som er rimelige efter omstændighederne.

Herudover er det ledelsens ansvar, at de dispositioner, der er omfattet af årsregnskabet, er i overensstemmelse med meddelte bevillinger, love og andre forskrifter samt med indgåede aftaler og sædvanlig praksis.

**Revisors ansvar**

Vores ansvar er at udtrykke en konklusion om årsregnskabet på grundlag af vores revision. Vi har udført revisionen i overensstemmelse med internationale standarder om revision og yderligere krav ifølge dansk revisorlovgivning, god offentlig revisionsetik, jf. bekendtgørelse nr. 1188 af 8. december 2008 om revision og tilskudskontrol m.m. ved frie grundskoler (revisionsbekendtgørelsen). Dette kræver, at vi overholder etiske krav samt planlægger og udfører revisionen for at opnå høj grad af sikkerhed for, om årsregnskabet er uden væsentlig fejlinformation.

En revision omfatter udførelse af revisionshandlinger for at opnå revisionsbevis for beløb og oplysninger i årsregnskabet. De valgte revisionshandlinger afhænger af revisors vurdering, herunder vurdering af risici for væsentlig fejlinformation i årsregnskabet, uanset om denne skyldes besvigelser eller fejl. Ved risikovurderingen overvejer revisor intern kontrol, der er relevant for skolens udarbejdelse af et årsregnskab, der er rigtigt, dvs. uden væsentlige fejl og mangler. Formålet hermed er at udforme revisionshandlinger, der er passende efter omstændighederne, men ikke at udtrykke en konklusion om effektiviteten af skolens interne kontrol. En revision omfatter endvidere vurdering af, om ledelsens valg af regnskabspraksis er passende, om ledelsens regnskabsmæssige skøn er rimelige samt en vurdering af den samlede præsentation af årsregnskabet.

Revisionen omfatter desuden en vurdering af, om der er etableret forretningsgange og interne kontroller, der understøtter, at de dispositioner, der er omfattet af årsregnskabet, er i overensstemmelse med meddelte bevillinger, love og andre forskrifter samt med indgåede aftaler og sædvanlig praksis.

Det er vores opfattelse, at det opnåede revisionsbevis er tilstrækkeligt og egnet som grundlag for vores konklusion.

Revisionen har ikke givet anledning til forbehold.

**DEN UAFHÆNGIGE REVISORS ERKLÆRINGER****Konklusion**

Det er vores opfattelse, at årsregnskabet for regnskabsåret 1. januar - 31. december 2015 i alle væsentlige henseender er udarbejdet i overensstemmelse med regnskabsbekendtgørelsen. Det er ligeledes vores opfattelse, at der er etableret forretningsgange og interne kontroller, der understøtter, at de dispositioner, der er omfattet af årsregnskabet, er i overensstemmelse med meddelte bevillinger, love og andre forskrifter samt med indgåede aftaler og sædvanlig praksis.

**Supplerende oplysninger om forståelse af revisionen**


Skolen har som sammenligningstal i resultatopgørelsen for regnskabsåret 2015 medtaget de af bestyrelsen godkendte resultatbudgetter for 2015 og 2016. Resultatbudgetterne for 2015 og 2016 har, som det også fremgår af årsregnskabet, ikke været underlagt revision.

**UDTALELSE OM LEDELSESBERETNING**

Vi har gennemlæst ledelsesberetningen. Vi har ikke foretaget yderligere handlinger i tillæg til den udførte revision af årsregnskabet. Det er på denne baggrund vores opfattelse, at oplysningerne i ledelsesberetningen er i overensstemmelse med årsregnskabet.

Herning, den ~~8~~ 9. april 2016

BDO Statsautoriseret revisionsaktieselskab



Klaus Grønbaek Jakobsen  
Statsautoriseret revisor

**GENERELLE OPLYSNINGER OM SKOLEN**

<b>Skolen</b>	Frederik Barfods Skole Kochsvej 32-36 1812 Frederiksberg C Telefon: 33 25 35 00 Hjemmeside: <a href="http://www.fbs.dk">www.fbs.dk</a> E-mail: <a href="mailto:fbs@fbs.dk">fbs@fbs.dk</a> Skolekode 147.017 CVR-nr. 62 62 24 15
---------------	--

Skolen er en selvejende institution med hjemsted i Frederiksberg Kommune.

<b>Formål</b>	Skolens formål er ifølge dens vedtægter (§ 1): Skolens formål er at drive privat grundskole på 1. til 10. klassetrin, efter de til enhver tid gældende love og andre regler for friskoler og private grundskoler mv. Skolen skal give en undervisning, som mindst står mål med, hvad der almindeligvis kræves i folkeskolen. Skolen skal forberede eleverne til at leve i et samfund med frihed og folkestyre. Det er endvidere skolens formål at drive virksomhed på følgende grundlag: - at institutionen skal udnytte de fordele, dens status som mindre skole giver, og til - at skabe et trygt og tolerant miljø i nær kontakt med eleverne og deres hjem, - at det skal tilstræbes at befordre elevernes motivation til aktivt at erhverve sig kundskaber og færdigheder, og - at den meddelte undervisning skal, i de enkelte fag, mindst have det omfang, der kræves af folkeskolen.
---------------	--

<b>Bestyrelse</b>	Filip von Sprechelsen, Frederiksvej 3, st., 2000 Frederiksberg Torben Falhof Koltze, Holger Danskes Vej 33, 1. th., 2000 Frederiksberg Anne-Marie Levy Rasmussen, Stockflethsvej 20, 2000 Frederiksberg Rasmus Rubæk, Forhåbningsholms Allé 2.3. th., 1904 Frederiksberg C Trine Jakobsen, Bissensgade 7, 1773 København V Peter Kirkhoff Eriksen, Gåsebæksvej 17, 2500 Valby Max Tommy Andersen, P.G. Ramms Allé 74, 4. tv., 2000 Frederiksberg
-------------------	--

<b>Skoleleder</b>	Thomas Riis
-------------------	-------------

<b>Revision</b>	BDO Statsautoriseret revisionsaktieselskab Birk Centerpark 30 7400 Herning
-----------------	--

<b>Pengeinstitutter</b>	Nordea Hovedvejen 112 2600 Glostrup
-------------------------	---

HOVED- OG NØGLETAL	2015	2014	2013	2012	2011
<b>Resultatopgørelse (i hele kr.)</b>					
Indtægter i alt.....	17.330.588	17.005.414	16.720.990	16.330.392	15.663.506
Heraf statstilskud.....	11.844.156	11.791.986	11.835.010	11.874.180	11.656.994
Omkostninger vedr. drift i alt.....	17.082.675	16.550.000	16.464.591	15.861.922	15.953.772
Driftsresultat før finansielle poster.....	247.913	455.414	256.399	468.470	-290.266
Finansielle poster i alt.....	-115.090	-131.692	-245.387	-99.283	-100.216
Årets resultat.....	132.823	323.722	11.010	369.187	-390.483
<b>Balance (i hele kr.)</b>					
Anlægsaktiver i alt.....	16.289.842	16.622.690	17.017.459	17.003.521	17.323.687
Omsætningsaktiver i alt.....	3.405.874	4.436.848	3.586.035	2.104.529	1.416.528
Balancesum.....	19.695.716	21.059.538	20.603.494	19.108.050	18.740.215
Egenkapital ultimo.....	14.805.284	14.672.461	14.348.739	14.337.729	13.968.542
Langfristet gæld i alt.....	1.632.435	3.125.985	3.196.916	1.586.000	1.698.264
Kortfristet gæld i alt.....	3.257.997	3.261.092	3.057.838	3.184.321	3.073.408
<b>Pengestrømsopgørelse (i hele kr.)</b>					
Driftens likviditetsvirkning i alt.....	642.618	835.397	467.292	701.770	-492.921
Investeringers likviditetsvirkning i alt..	-59.454	0	-361.500	0	-718.274
Finansieringens likviditetsvirkning i alt	-1.525.357	-68.764	1.567.416	-108.326	-103.291
Pengestrøm, netto.....	-942.193	766.633	1.673.208	593.444	-1.314.486
<b>Regnskabsmæssige nøgletal</b>					
Overskudsgrad.....	0,8	1,9	0,1	2,3	-2,5
<i>(driftsresultat før ekstraordinære poster i % af indtægter)</i>					
Likviditetsgrad.....	104,5	136,1	117,3	66,1	46,1
<i>(omsætningsaktiver i forhold til kortfristet gæld)</i>					
Soliditetsgrad.....	75,2	69,7	69,6	75,0	74,5
<i>(egenkapital i % af aktiver ultimo)</i>					
Finansieringsgrad.....	10,0	18,8	18,8	9,3	9,8
<i>(langfristet gæld i % af materielle anlægsaktiver)</i>					
Samlet elevbetaling pr. årselev (i hele kr.).....	16.652	15.527	14.045	13.133	12.226
Antal årselever i regnskabsåret.....	240,0	239,8	239,2	238,8	239,2
Antal årselever i skolefritidsordningen.	96,0	96,0	96,0	96,0	95,0
Antal elever i grundskolen pr. 5. september.....	240	240	238	240	238
Antal elever i skolefritidsordningen pr. 5. september.....	96	96	96	96	95
Antal lærerårsværk.....	21,9	21,8	20,5	20,5	19,5
Antal årsværk for øvrigt personale.....	6,9	6,2	6,3	6,1	6,2
Antal årsværk i alt.....	28,8	28,0	26,8	26,6	25,7
Heraf procentandel ansat på særlige vilkår (sociale klausuler):					
Flexjob.....	0,0	0,0	0,0	0,0	0,0
Årselever pr. lærerårsværk.....	11,0	11,0	11,7	11,6	12,3

HOVED- OG NØGLETAL	2015	2014	2013	2012	2011
Lærerlønsomkostninger pr. årselev.....	42.762	41.745	37.739	39.829	41.245
Øvrige lønomkostninger pr. årselev.....	11.195	10.408	10.518	10.676	10.201
Lønomkostninger i alt pr. årselev.....	<b>53.957</b>	<b>52.153</b>	<b>48.257</b>	<b>50.505</b>	<b>51.446</b>
Undervisningsomkostninger pr. årselev	50.705	49.241	45.943	46.609	47.165
Ejendomsomkostninger pr. årselev.....	7.768	7.730	11.280	7.769	7.801
Administrationsomkostninger pr. årselev.....	5.120	5.142	4.494	4.650	4.772



## LEDELSESBERETNING

### Skolens hovedaktiviteter

Frederik Barfods Skole er en privat grundskole med 240 elever fra børnehaveklasse til 9. klasse og 28 ansatte. Skolens hovedopgave er undervisningen af eleverne. Denne har udgangspunkt i skolens værdigrundlag. Skolen bygger på fem værdier om faglighed, fællesskab, nysgerrighed, livsduelighed, tryghed og glæde.

Skolen blev grundlagt i 1834 som en skole for mindre bemidlede drenge. Dette præger stadig skolen, da skolen har mulighed for at give fripladser til elever, hvis forældrene periodevis har behov for dette.

### Usikkerhed ved indregning og måling

Ingen.

### Usædvanlige forhold

Der har ikke været usædvanlige forhold.

### Redegørelse for skolens økonomiske udvikling

Skolens økonomiske planlægning og betingelser blev naturligvis ikke lettere af, at skolen fik meddelelsen om "dispositionsbegrænsning for 2015". Cirkulæret indebar, at uddannelsesinstitutioner på Undervisningsministeriets område og Undervisningsministeriet med styrelser mv. skulle reducere de budgetterede udgifter for 2015 med i alt 314,7 mio. kr., svarende til ca. 1 pct. af de samlede bevillinger. Dispositionsbegrænsningen skyldes, at pris- og lønforudsætningerne for 2015 er nedjusteret markant siden pris- og lønopregningen af finansloven for 2015. For Frederik Barfods Skole betød dette 113.000,00 kr. mindre på budget 2015.

Skolens elevtal er meget stabilt. Skolen er meget søgt og vi har lange ventelister. Vi har derfor et stabilt økonomisk fundament at drive skole på.

### Skolens renoveringsaktiviteter i året:

Skolen har renoveret og ændret to tidligere elevgrupperum for at tilbyde personlige arbejdspladser for medarbejderne.

### Personalet:

Skolen har en god fordeling mellem mænd og kvinder i 16 kvinder og 12 mænd. Alle medarbejdere er ansat til at varetage undervisningsopgaver i deres linjefag. Gennemsnitsalderen for det samlede personale er 40 år.

Sygefraværet er generelt lavt og ensartet. Det har de sidste år ligget på ca. 5,76 sygedage pr. medarbejder om året. Det er et meget tilfredsstillende sygefravær.

### Sociale klausuler:

Frederik Barfods Skole er sit sociale ansvar meget bevidst. Skolens bestyrelse og ledelse er derfor forpligtet til altid at vurdere og i givet fald at handle, hvis og når det vil være i overensstemmelse med skolens tarv at tilknytte personale, der af den ene eller anden grund ikke kan honorere krav til en almindelig fuldtidsstilling.

**LEDELSESBERETNING****Redegørelse for modtaget inklusionstilskud og anvendelsen heraf**

Frederik Barfods Skole har i 2015 modtaget 269.644,96 kr. i inklusionstilskud.

Dette tilskud er for størstedelens vedkommende brugt i vores indskoling, hvor vi altid har to pædagoger tilknyttet børnehaveklassen, og hvor kommende dansklærer også har været to timer ugentligt.

Vi har i 1. - 3. klasse haft tolærerordninger i dansk og matematik.

Musik og billedkunst har været organiseret på en måde, så man har halve klasser to timer ugentligt i 1. og 2. klasse. Det samme er tilfældet med sløjd og billedkunst i 4. og 5. klasse.

Der har været tolærerordning i naturteknik i 2. og 3.klasse.

Endelig har vi en ordning, hvor der i 4. til 7. klasse periodevis i løbet af skoleåret er to lærere tilknyttet i to dansktimer ugentligt.

**Væsentlige økonomiske forbindelser med andre institutioner, der modtager offentlige tilskud**

Skolen har ikke haft økonomiske forbindelser til andre institutioner.

**Betydningsfulde hændelser indtruffet efter regnskabsårets afslutning**

Der er ikke indtruffet betydningsfulde hændelser efter regnskabsårets afslutning.

**Skolens forventninger til fremtiden**

Vi forventer at fastholde det stabile elevtal. Vi forventer, at skolen vil være et alternativ til folkeskolerne. Vi forventer at kunne fastholde personalet bl.a. ved en dialog- og værdibaseret tilgang til lærernes arbejdstid.

**Resultat og overskudsdisponering**

Årets resultat blev et overskud på 132.823 kr.

Bestyrelsen foreslår, at årets resultat overføres til næste år.

Overført til næste år ..... 132.823

## ANVENDT REGNSKABSPRAKSIS

Årsregnskabet for Frederik Barfods Skole for 2015 er aflagt i overensstemmelse med den danske årsregnskabslovs bestemmelser for virksomheder i regnskabsklasse B med de fravigelser, som fremgår af bekendtgørelse nr. 1490 af 16. december 2013 om regnskab for frie grundskoler.

Årsregnskabet er udarbejdet efter samme regnskabspraksis som sidste år.

### Generelt om indregning og måling

I resultatopgørelsen indregnes indtægter i takt med, at de indtjenes, herunder indregnes værdireguleringer af finansielle aktiver og forpligtelser. I resultatopgørelsen indregnes ligeledes alle omkostninger, herunder afskrivninger og nedskrivninger.

Aktiver indregnes i balancen, når det er sandsynligt, at fremtidige økonomiske fordele vil tilflyde skolen, og aktivets værdi kan måles pålideligt.

Forpligtelser indregnes i balancen, når det er sandsynligt, at fremtidige økonomiske fordele vil fragå skolen, og forpligtelsens værdi kan måles pålideligt.

Ved første indregning måles aktiver og forpligtelser til kostpris. Efterfølgende måles aktiver og forpligtelser som beskrevet for hver enkelt regnskabspost nedenfor.

Ved indregning eller måling tages hensyn til forudsigelige tab og risici, der fremkommer inden årsregnskabet aflægges, og som be- eller afkræfter forhold, der eksisterede på balancedagen.

Den regnskabsmæssige værdi af materielle anlægsaktiver gennemgås årligt for at afgøre, om der er indikation af værdiforringelse ud over det, som udtrykkes ved normal afskrivning. Hvis dette er tilfældet, foretages nedskrivning til den lavere genindvindingsværdi.

## RESULTATOPGØRELSEN

### Statstilskud

Statstilskuddet omfatter modtaget og beregnet tilskud, der kan relateres til perioden. Heri indgår fællesudgifts- og undervisningstilskud, som er beregnet på grundlag af dels elevtallet pr. 5. september i forrige finansår vægtet med 7/12 og dels af elevtallet pr. 5. september i finansåret vægtet med 5/12.

Endvidere er der indtægtsført et grundtilskud samt et bygningstilskud, som udgør et grundbeløb samt et årselevafhængigt tilskud.

### Skolepenge

Skolepenge resultatføres i takt med gennemførelsen af de enkelte undervisningsmåneder.

### Andre indtægter

Andre indtægter indeholder regnskabsposter af sekundær karakter i forhold til skolens undervisningsaktivitet.

### Omkostninger

Resultatopgørelsen er udarbejdet på grundlag af følgende formålsopdeling af omkostninger:

- Undervisning.
- Ejendomsdrift.
- Administration mv.
- Finansielle poster.

Formålene omfatter udgifter såsom personaleudgifter, øvrige udgifter, afskrivninger mv.

### Periodisering

Udgifter og indtægter er henført til det regnskabsår, de vedrører, uden hensyn til betalingstidspunktet. Udgifterne er således medtaget i det år, hvor ydelsen modtages eller arbejdet præsteres. Indtægterne henføres til det år, hvori retten erhverves eller optjenes.

**ANVENDT REGNSKABSPRAKSIS****Finansielle indtægter og omkostninger**

Finansielle indtægter og omkostninger indregnes i resultatopgørelsen med de beløb, der vedrører regnskabsåret.

**BALANCEN****Materielle anlægsaktiver**

Materielle anlægsaktiver måles til kostpris med fradrag af akkumulerede afskrivninger.

Afskrivningsgrundlaget er kostpris med fradrag af den skønnede restværdi efter afsluttet brugstid. Der afskrives ikke på grunde.

Kostprisen omfatter anskaffelsesprisen samt omkostninger direkte tilknyttet anskaffelsen indtil det tidspunkt, hvor aktivet er klar til at blive taget i brug.

Der foretages lineære afskrivninger baseret på følgende vurdering af aktivernes forventede brugstider og restværdi herefter:

	Brugstid	Restværdi
Ejendomme.....	50 år	30-40% af kostpris
Inventar, undervisning.....	3-5 år	0%
Inventar, administration.....	3-5 år	0%
Inventar, SFO.....	3-5 år	0%

Investeringer i samlede klassesæt af undervisningsinventar, herunder edb-anskaffelser, anses i afskrivningshenseende som et anlægsaktiv.

Nyanskaffelser med en anskaffessum under 18.750 kr. udgiftsføres i anskaffelsesåret. Udgifter til reparation og vedligeholdelse udgiftsføres i det år, de er afholdt.

Fortjeneste eller tab ved afhændelse af materielle anlægsaktiver opgøres som forskellen mellem salgspris med fradrag af salgsmkostninger og den regnskabsmæssige værdi på salgstidspunktet. Fortjeneste eller tab indregnes i resultatopgørelsen under afskrivninger.

**Tilgodehavender**

Tilgodehavender måles til amortiseret kostpris, hvilket sædvanligvis svarer til nominel værdi. Værdien reduceres med nedskrivning til imødegåelse af forventede tab.

**Periodeafgrænsningsposter, aktiver**

Periodeafgrænsningsposter, indregnet under aktiver, omfatter afholdte omkostninger vedrørende efterfølgende regnskabsår.

**Gældsforpligtelser**

Gæld er målt til amortiseret kostpris svarende til nominel værdi.

**Periodeafgrænsningsposter, passiver**

Periodeafgrænsningsposter, indregnet under passiver, omfatter modtagne betalinger vedrørende indtægter i de efterfølgende år.

## ANVENDT REGNSKABSPRAKSIS

### PENGESTRØMSOPGØRELSE

Pengestrømsopgørelsen viser skolens pengestrømme for året fordelt på driftsaktivitet, investeringsaktivitet og finansieringsaktivitet for året, årets forskydning i likvider samt likvider ved årets begyndelse og slutning.

Pengestrømme fra driftsaktivitet:

Pengestrømme fra driftsaktivitet opgøres som årets resultat reguleret for ikke-kontante driftsposter samt ændring i driftskapital.

Pengestrømme fra investeringsaktivitet:

Pengestrømme fra investeringsaktivitet omfatter betaling i forbindelse med køb og salg af materielle og finansielle anlægsaktiver.

Pengestrømme fra finansieringsaktivitet:

Pengestrømme fra finansieringsaktivitet omfatter optagelse af lån samt afdrag på langfristet gæld.

Likvider:

Likvider omfatter kassekredit og likvide beholdninger.

### NØGLETAL

Nøgletal er udarbejdet i overensstemmelse med bekendtgørelse nr. 1490 af 16. december 2013 for frie grundskoler. Der henvises til oversigt over hoved- og nøgletal vedrørende formlen for beregning af de enkelte nøgletal.

**RESULTATOPGØRELSE 1. JANUAR - 31. DECEMBER**

	Note	Regnskab 2015	<i>Er ikke under- lagt revision</i> Budget 2015	<i>Er ikke under- lagt revision</i> Budget 2016	Regnskab 2014
Årselever.....		240,0	240,0	240,0	239,8
Statstilskud.....	1	11.844.156	11.831.879	11.700.500	11.791.986
Skolepenge m.m.....	2	5.349.197	5.244.400	5.359.200	5.030.469
Andre indtægter.....	3	137.235	0	172.000	182.959
<b>INDTÆGTER.....</b>		<b>17.330.588</b>	<b>17.076.279</b>	<b>17.231.700</b>	<b>17.005.414</b>
Lønomkostninger.....	4	12.051.746	11.774.170	12.113.625	11.636.997
Andre omkostninger vedr. undervisning.....	5	1.906.492	2.069.182	2.027.247	1.797.494
Andre omkostninger vedr. skolefritidsordning.....	6	31.359	45.000	50.000	28.974
Undervisning.....		<b>13.989.597</b>	<b>13.888.352</b>	<b>14.190.872</b>	<b>13.463.465</b>
Lønomkostninger.....	7	384.263	371.600	376.350	388.651
Andre omkostninger vedr. ejendomsdrift.....	8	1.479.944	1.500.100	1.646.300	1.464.906
Ejendomsdrift.....		<b>1.864.207</b>	<b>1.871.700</b>	<b>2.022.650</b>	<b>1.853.557</b>
Lønomkostninger.....	9	513.657	492.100	502.400	480.755
Andre omkostninger vedr. administration mv.....	10	715.214	586.000	420.150	752.223
Administration mv.....		<b>1.228.871</b>	<b>1.078.100</b>	<b>922.550</b>	<b>1.232.978</b>
<b>DRIFTSOMKOSTNINGER.....</b>		<b>17.082.675</b>	<b>16.838.152</b>	<b>17.136.072</b>	<b>16.550.000</b>
<b>RESULTAT FØR FINANSIELLE POSTER M.FL.....</b>		<b>247.913</b>	<b>238.127</b>	<b>95.628</b>	<b>455.414</b>
Renteindtægter mv.....	11	1.913	0	0	0
Renteomkostninger mv.....	12	-117.003	-88.500	-68.000	-131.692
Finansielle poster.....		<b>-115.090</b>	<b>-88.500</b>	<b>-68.000</b>	<b>-131.692</b>
<b>ÅRETS RESULTAT.....</b>		<b>132.823</b>	<b>149.627</b>	<b>27.628</b>	<b>323.722</b>

## BALANCE 31. DECEMBER

AKTIVER	Note	2015	2014
Ejendomme.....		16.155.077	16.406.178
Inventar, undervisning.....		134.765	216.512
Inventar, administration.....		0	0
Inventar, SFO.....		0	0
Materielle anlægsaktiver.....	14	16.289.842	16.622.690
<b>ANLÆGSAKTIVER.....</b>		<b>16.289.842</b>	<b>16.622.690</b>
Tilgodehavender.....	15	84.694	101.546
Periodeafgrænsningsposter.....	16	160.959	232.888
Likvide beholdninger.....	17	3.160.221	4.102.414
<b>OMSÆTNINGSAKTIVER.....</b>		<b>3.405.874</b>	<b>4.436.848</b>
<b>AKTIVER.....</b>		<b>19.695.716</b>	<b>21.059.538</b>
<b>PASSIVER</b>			
Egenkapital i øvrigt.....	18	14.805.284	14.672.461
<b>EGENKAPITAL.....</b>		<b>14.805.284</b>	<b>14.672.461</b>
Kreditforeningslån.....		1.632.435	3.125.985
Langfristet gæld.....	19	1.632.435	3.125.985
Kortfristet del af langfristet gæld.....	19	39.124	70.931
Anden kortfristet gæld.....	20	2.165.778	2.071.564
Periodeafgrænsningsposter.....	21	1.053.095	1.118.597
Kortfristet gæld.....		3.257.997	3.261.092
<b>GÆLD.....</b>		<b>4.890.432</b>	<b>6.387.077</b>
<b>PASSIVER.....</b>		<b>19.695.716</b>	<b>21.059.538</b>
Eventualposter mv.	22		
Pantsætninger og sikkerhedsstillelser	23		

**PENGESTRØMSOPGØRELSE**

	2015	2014
Årets resultat.....	132.823	323.722
Afskrivninger indeholdt i resultatet.....	392.301	394.769
Ændring i tilgodehavender.....	16.852	-46.629
Ændring i periodeafgrænsningsposter, aktiver.....	71.930	-37.554
Ændring i kortfristet gæld.....	28.712	201.089
<b>DRIFTENS LIKVIDITETSVIRKNING.....</b>	<b>642.618</b>	<b>835.397</b>
Betaling for anlægsaktiver.....	-59.454	0
<b>INVESTERINGERS LIKVIDITETSVIRKNING.....</b>	<b>-59.454</b>	<b>0</b>
Tilbagebetaling af gæld.....	-1.525.357	-68.764
<b>FINANSIERINGENS LIKVIDITETSVIRKNING.....</b>	<b>-1.525.357</b>	<b>-68.764</b>
<b>ÅRETS LIKVIDITETSVIRKNING FRA DRIFTEN, INVESTERINGER OG FINANSIERINGEN.....</b>	<b>-942.193</b>	<b>766.633</b>
Likvide beholdninger og kassekredit primo.....	4.102.414	3.335.781
Likvide beholdninger og kassekredit ultimo.....	3.160.221	4.102.414



## NOTER

	2015	2014	Note
<b>Statstilskud</b>			<b>1</b>
Grundtilskud .....	408.000	408.000	
Fællesudgiftstilskud .....	1.303.968	1.259.748	
Undervisningstilskud .....	7.912.283	7.633.945	
Bygningstilskud .....	491.040	476.952	
Tilskud til skolefritidsordning .....	1.068.672	1.058.112	
Tilskud til specialundervisning .....	477.901	514.113	
Tilskud til inklusion .....	269.645	382.641	
Tilskud til hjælpemidler .....	0	9.225	
Tilskud til kursusvirksomhed .....	26.000	49.250	
Dispositionsbegrænsning .....	-113.353	0	
	<b>11.844.156</b>	<b>11.791.986</b>	
<b>Skolepenge m.m.</b>			<b>2</b>
Skolepenge netto:			
Skolepenge .....	4.060.920	3.807.700	
Søskendemoderationer .....	-85.300	-90.200	
Ydede fripladser .....	-11.250	-33.000	
Indmeldelsesgebyrer .....	24.000	27.000	
Tilskud til nedbringelse af skolepenge .....	8.014	11.897	
Materialer mv. betalt af forældre .....	112.713	64.972	
	<b>4.109.097</b>	<b>3.788.369</b>	
Skolefritidsordningen:			
Forældrebetaling, skolefritidsordningen .....	1.240.100	1.242.100	
	<b>1.240.100</b>	<b>1.242.100</b>	
	<b>5.349.197</b>	<b>5.030.469</b>	
<b>Andre indtægter</b>			<b>3</b>
Gaver og private tilskud .....	30.000	75.000	
Erstatning fra forsikring .....	0	64.055	
Øvrige indtægter .....	107.235	43.904	
	<b>137.235</b>	<b>182.959</b>	

## NOTER

	2015	2014	Note
<b>Lønoms-kostninger</b>			<b>4</b>
Lønoms-kostninger, undervisning:			
Løn til leder, lærere og børnehaveklasseleder.....	8.923.585	8.628.546	
Vikarløn.....	201.853	155.437	
Pensionsbidrag.....	1.390.022	1.329.341	
ATP-bidrag.....	47.514	49.241	
Regulering af feriepengeforpligtelse.....	143.771	85.841	
Regulering af afspadseringsforpligtelse.....	-38.220	6.090	
Lønrefusioner.....	-30.433	-35.733	
Tilskud fra vikarpuljen.....	-32.485	-41.784	
Tilskud efter lov om barselsudligning.....	-342.832	-166.513	
	<b>10.262.775</b>	<b>10.010.466</b>	
Lønoms-kostninger, skolefritidsordningen:			
Lønninger.....	1.607.776	1.411.456	
Pensionsbidrag.....	179.445	162.742	
ATP-bidrag.....	10.446	9.564	
Regulering af feriepengeforpligtelse.....	-8.696	42.769	
	<b>1.788.971</b>	<b>1.626.531</b>	
	<b>12.051.746</b>	<b>11.636.997</b>	
<b>Andre omkostninger vedr. undervisning</b>			<b>5</b>
Undervisningsmaterialer.....	459.340	404.953	
Tidsskrifter og aviser.....	7.039	9.503	
Fotokopiering.....	366.122	306.099	
Copydan.....	57.360	68.438	
Lejrskoler og ekskursioner.....	149.990	137.492	
Inventar og udstyr, vedligeholdelse.....	29.487	11.059	
Inventar og udstyr, anskaffelse.....	139.801	151.520	
Inventar og udstyr, leasing.....	255.256	250.317	
Befordringsudgifter vedrørende undervisning.....	46.860	43.245	
Afskrivninger inventar, undervisning.....	141.201	143.669	
Prøveudgifter.....	4.963	4.525	
Uddannelse af personale.....	96.826	98.521	
Tjenesterejser.....	961	2.569	
Møder og arrangementer.....	90.639	101.246	
Kontingenter og licenser.....	29.045	19.156	
Hjælpe midler til svært handicappede elever.....	0	12.579	
Edb.....	31.602	32.603	
	<b>1.906.492</b>	<b>1.797.494</b>	
<b>Andre omkostninger vedr. skolefritidsordning</b>			<b>6</b>
Materialer.....	29.778	23.236	
Inventar og udstyr, anskaffelse.....	1.581	5.738	
	<b>31.359</b>	<b>28.974</b>	

## NOTER

	2015	2014	Note
<b>Lønømkostninger</b>			<b>7</b>
Pedelløn.....	298.895	391.131	
Pensionsbidrag.....	36.346	39.143	
ATP-bidrag.....	1.980	2.275	
Regulering af feriepengeforpligtelse.....	47.042	-45.882	
Øvrige.....	0	1.984	
	<b>384.263</b>	<b>388.651</b>	
<b>Andre omkostninger vedr. ejendomsdrift</b>			<b>8</b>
Lejeomkostninger:			
Gymnastiksal og svømmehal.....	28.950	53.235	
	<b>28.950</b>	<b>53.235</b>	
Skatter, afgifter og ejendomsforsikringer:			
Ejendomsskat mv.....	105.761	102.197	
Ejendomsforsikringer.....	43.307	42.882	
Tyverialarm.....	15.375	10.043	
	<b>164.443</b>	<b>155.122</b>	
Varme, el og vand:			
Varme.....	172.717	186.774	
El og vand.....	152.863	105.348	
	<b>325.580</b>	<b>292.122</b>	
Rengøring:			
Rengøringsartikler.....	5.371	988	
Rengøringsselskab.....	451.675	416.625	
	<b>457.046</b>	<b>417.613</b>	
Vedligeholdelse:			
Bygninger.....	122.165	165.313	
Arealer.....	14.516	13.673	
Tekniske anlæg.....	116.144	116.728	
	<b>252.825</b>	<b>295.714</b>	
Afskrivninger:			
Ejendomme.....	251.100	251.100	
	<b>251.100</b>	<b>251.100</b>	
	<b>1.479.944</b>	<b>1.464.906</b>	
<b>Lønømkostninger</b>			<b>9</b>
Løn, administration.....	428.997	411.511	
Pensionsbidrag.....	70.418	66.999	
Regulering af feriepengeforpligtelse.....	12.082	85	
ATP-bidrag.....	2.160	2.160	
	<b>513.657</b>	<b>480.755</b>	

## NOTER

	2015	2014	Note
<b>Andre omkostninger vedr. administration mv.</b>			<b>10</b>
Revision.....	84.600	82.775	
Regnskabsmæssig assistance budgetter.....	13.900	11.550	
Bogføringsassistance.....	82.688	0	
Juridisk assistance.....	3.750	0	
Tab på debitorer.....	6.000	1.300	
Kontingent til Fordelingssekretariatet.....	2.611	2.585	
PR, annoncer mv.....	6.238	0	
Kontorartikler og tryksager.....	4.142	1.024	
Porto.....	5.384	5.255	
Gebyrer.....	21.531	20.194	
Telefon.....	0	86.453	
Kontorinventar, vedligeholdelse.....	0	4.994	
Kontorinventar, anskaffelse.....	23.849	31.023	
Personaleudgifter.....	9.063	0	
Lovpligtige udgifter vedrørende personale.....	169.272	171.884	
Repræsentation.....	27.418	25.562	
Edb-programmel inkl. konsulent.....	109.205	141.380	
Forsikringer.....	75.208	88.344	
Kontingenter.....	44.860	44.908	
Tilsynsførende.....	20.000	20.000	
Diverse.....	5.495	12.992	
	<b>715.214</b>	<b>752.223</b>	
<b>Renteindtægter mv.</b>			<b>11</b>
Renteindtægter pengeinstitut.....	1.913	0	
	<b>1.913</b>	<b>0</b>	
<b>Renteomkostninger mv.</b>			<b>12</b>
Renter af kreditforeningslån.....	96.585	131.692	
Omkostninger ved lån.....	20.418	0	
	<b>117.003</b>	<b>131.692</b>	
<b>Afskrivninger</b>			<b>13</b>
		Undervisning	Ejendomsdrift
Inventar, undervisning.....	141.201	0	
Ejendomme.....	0	251.100	
I alt 2015.....	<b>392.301</b>	<b>141.201</b>	<b>251.100</b>
I alt 2014.....	<b>394.769</b>	<b>143.669</b>	<b>251.100</b>

## NOTER

				Note
<b>Materielle anlægsaktiver</b>				<b>14</b>
	Ejendomme	Inventar, undervisning	Inventar, administration	
Anskaffelsessum 1. januar 2015.....	19.027.384	2.172.820	142.794	
Tilgang til anskaffelsespriser.....	0	59.454	0	
Anskaffelsessum 31. december 2015.....	<b>19.027.384</b>	<b>2.232.274</b>	<b>142.794</b>	
Afskrivninger 1. januar 2015.....	2.621.207	1.956.308	142.794	
Årets afskrivninger .....	251.100	141.201	0	
Afskrivninger 31. december 2015.....	<b>2.872.307</b>	<b>2.097.509</b>	<b>142.794</b>	
<b>Bogført værdi 31. december 2015.....</b>	<b>16.155.077</b>	<b>134.765</b>	<b>0</b>	
Ejendomsværdi 1. januar 2015.....	24.200.000			
			Inventar, SFO	
Anskaffelsessum 1. januar 2015.....			37.301	
Anskaffelsessum 31. december 2015.....			<b>37.301</b>	
Afskrivninger 1. januar 2015.....			37.301	
Afskrivninger 31. december 2015.....			<b>37.301</b>	
<b>Bogført værdi 31. december 2015.....</b>			<b>0</b>	
		<b>2015</b>	<b>2014</b>	
<b>Tilgodehavender</b>				<b>15</b>
Tilgodehavende skolepenge.....		0	12.600	
Vikartilskud.....		7.595	8.946	
Tilgodehavende lønrefusion.....		69.599	80.000	
Andre tilgodehavender.....		7.500	0	
		<b>84.694</b>	<b>101.546</b>	
<b>Periodeafgrænsningsposter</b>				<b>16</b>
Lønninger og pensionsbidrag.....		137.592	182.063	
Andre forudbetalinger.....		23.367	50.825	
		<b>160.959</b>	<b>232.888</b>	
<b>Likvide beholdninger</b>				<b>17</b>
Kassebeholdning.....		3.557	7.665	
Nordea nr. 822 842.....		7.419	10.233	
Nordea nr. 309 182.....		3.149.245	4.084.516	
		<b>3.160.221</b>	<b>4.102.414</b>	

## NOTER

	2015	2014	Note			
<b>Egenkapital i øvrigt</b>			<b>18</b>			
Saldo primo.....	14.672.461	14.348.739				
Årets resultat.....	132.823	323.722				
	<b>14.805.284</b>	<b>14.672.461</b>				
 <b>Langfristede gældsforpligtelser</b>			<b>19</b>			
	1/1 2015 Gæld i alt	31/12 2015 Gæld i alt	Afdrag næste år	Langfristet gæld 31/12 2015	Restgæld efter 5 år	
Kreditforeningslån:						
LR Realkredit, 3%, 28 år.....	3.196.916	1.671.559	39.124	1.632.435	1.463.216	
	<b>3.196.916</b>	<b>1.671.559</b>	<b>39.124</b>	<b>1.632.435</b>	<b>1.463.216</b>	
				<b>2015</b>	<b>2014</b>	
<b>Anden kortfristet gæld</b>						<b>20</b>
Skyldige feriepenge og SH.....				8.659	6.078	
Skyldig A-skat.....				33.782	46.995	
Skyldigt ATP-bidrag.....				23.622	24.840	
Skyldigt AM-bidrag.....				9.488	12.681	
Skyldigt gruppelev.....				5.339	2.690	
Feriepengeforpligtelse.....				1.614.457	1.420.258	
Afspadseringsforpligtelse.....				0	38.220	
Depositum.....				264.000	345.500	
Anden gæld.....				206.431	174.302	
				<b>2.165.778</b>	<b>2.071.564</b>	
 <b>Periodeafgrænsningsposter</b>						<b>21</b>
Statstilskud.....				938.424	1.000.458	
Fripladstilskud.....				0	8.014	
Skolepenge.....				71.425	84.125	
Andre forudbetalinger.....				43.246	26.000	
				<b>1.053.095</b>	<b>1.118.597</b>	
 <b>Eventualposter mv.</b>						<b>22</b>
Leasing:						
- årlige ydelser.....				384.156	383.450	
- den samlede forpligtelse udgør.....				1.725.259	1.630.706	
Rengøring:						
- årlige ydelser.....				376.902	0	
- den samlede forpligtelse udgør.....				132.334	0	

## NOTER

## Note

**Pantsætninger og sikkerhedsstillelser**

23

Til sikkerhed for engagement med pengeinstitut er der afgivet følgende sikkerheder:

	Bogført værdi af pantatte aktiver	Nominelt beløb af pant
Ejerpantebrev i ejendom.....	16.155.077	1.200.000

Herudover er der til realkreditinstitutter afgivet sikkerhed for prioritetsgæld. Bogført restgæld 31. december 2015 udgør 1.671.559 kr.

**SÆRLIGE SPECIFIKATIONER**  
(i hele kr.)

	<b>2015</b>
<b>Beregning af egendækning, jf. paragraf 6, stk. 1 i tilskudsbekendtgørelsen</b>	
Elevbetaling (skolepenge) ekskl. SFO.....	3.988.370
Tilskud til nedbringelse af skolepenge.....	8.014
Andre indtægter i alt, jf. note 3.....	137.235
Reguleret for:	
Andre indtægter i alt.....	137.235
Renteindtægter.....	1.913
Egendækning i alt.....	<b>4.135.532</b>
Årselever i alt.....	240,0
Egendækning pr. årselev.....	<b>17.231</b>